



房屋統計數字

二零一一

香港房屋委員會

人口¹

	以千計		
	2001	2006	2011
年中人口	6 714	6 857	7 108*

按房屋類別列出的人口分布

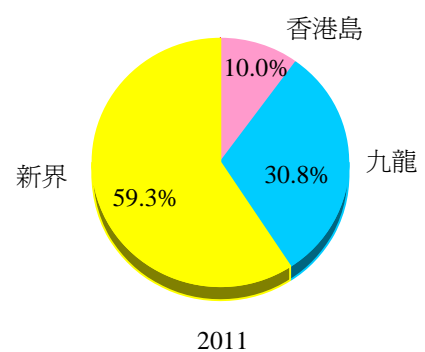
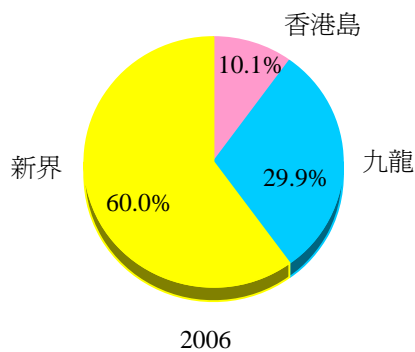
	%		
第一季	2001	2006	2011
公營永久房屋 ²	49.1	49.0	47.7
租住單位	31.2	30.4	30.0
資助出售單位	17.9	18.5	17.7
私人永久房屋 ³	49.8	50.5	51.8
公營臨時房屋 ⁴	^	-	-
私人臨時房屋 ⁴	1.1	0.6	0.5

* 臨時數字

^ 少於0.05%

- 不適用

按地區列出居於房委會永久住宅單位的人口百分比 三月底的情況



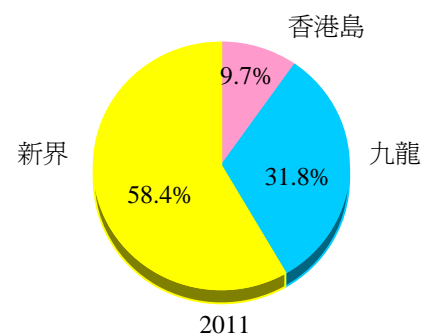
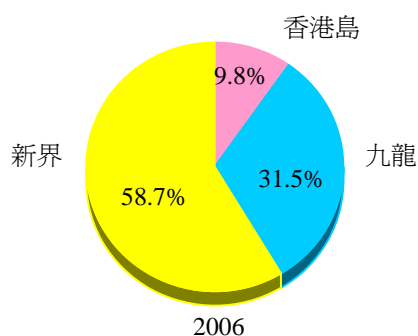
陸上家庭住戶⁵

	以千計		
第一季	2001	2006	2011
總數	2 049	2 201	2 343

	%		
公營永久房屋	46.9	47.0	46.9
租住單位	30.3	30.3	30.8
資助出售單位	16.6	16.7	16.2
私人永久房屋	51.7	52.2	52.4
公營臨時房屋	0.1	-	-
私人臨時房屋	1.4	0.8	0.7

- 不適用

按地區列出居於房委會永久住宅單位的家庭住戶百分比 三月底的情況



在2011年3月31日，房委會公營租住房屋的長者住戶數目是113 500戶，佔房委會公營租住房屋住戶數目的17%。⁶

家庭住戶平均人數

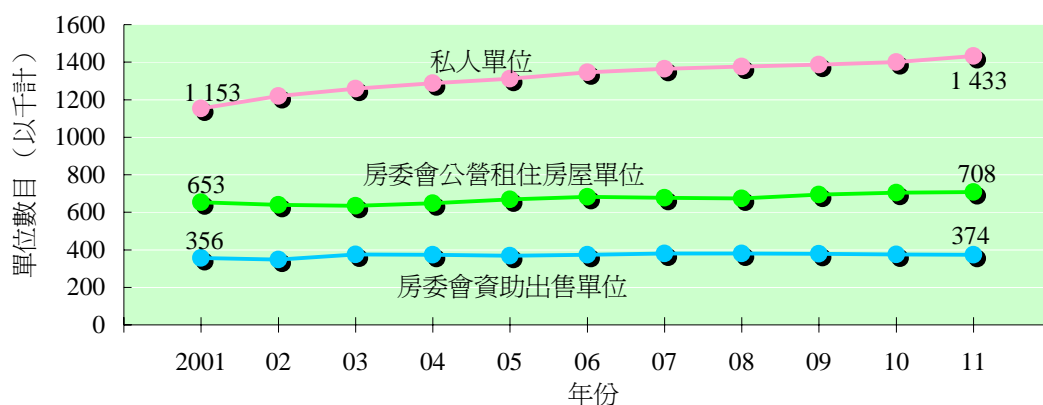
	人數		
	2001	2006	2011
第一季			
所有房屋	3.2	3.0	2.9
公營永久房屋	3.3	3.2	3.0
租住單位	3.3	3.0	2.9
資助出售單位	3.5	3.4	3.2
私人永久房屋	3.1	2.9	2.9
公營臨時房屋	2.5	-	-
私人臨時房屋	2.6	2.3	2.2

- 不適用

永久住宅單位數目

	以千計		
	2001	2006	2011
三月底的情況			
總數	2 224	2 460	2 570
公營房屋 ⁷	1 071	1 114	1 137
房委會公營租住房屋單位	653	682	708
房委會中轉房屋單位	9	6	5
房協租住單位	32	33	34
房委會資助出售單位 ⁸	356	374	374
房協資助出售單位 ⁸	21	18	16
私人房屋 ⁹	1 153	1 346	1 433

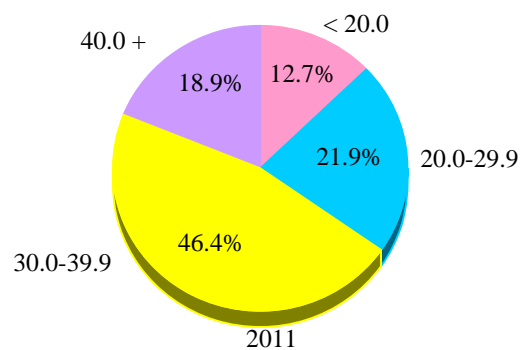
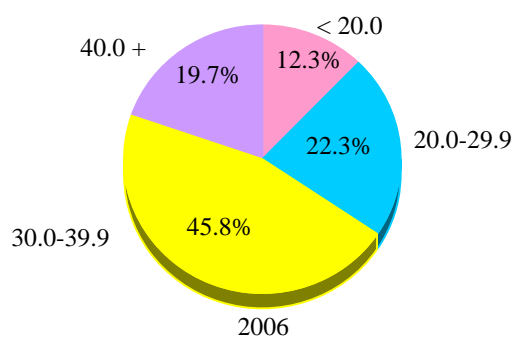
主要房屋類別的永久住宅單位數目 三月底的情況



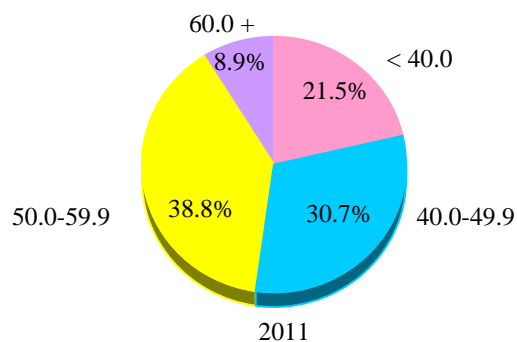
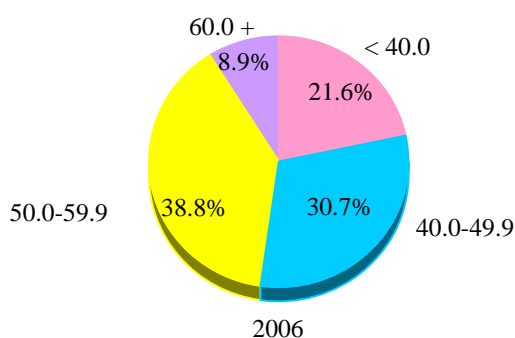
按樓齡組別劃分的房委會公營租住房屋單位數目

	以千計		
	2001	2006	2011
三月底的情況			
0至5年	124	158	74
6至10年	101	85	141
11至15年	111	92	85
16至20年	140	83	90
21至25年	84	132	69
26年及以上	92	133	248
總計	653	682	708

按室內樓面面積列出的房委會公營租住房屋單位百分比¹⁰ (以平方米計)
三月底的情況



按實用面積列出的居屋 / 私人參建居屋 / 中等入息家庭房屋計劃單位百分比¹⁰ (以平方米計)
三月底的情況



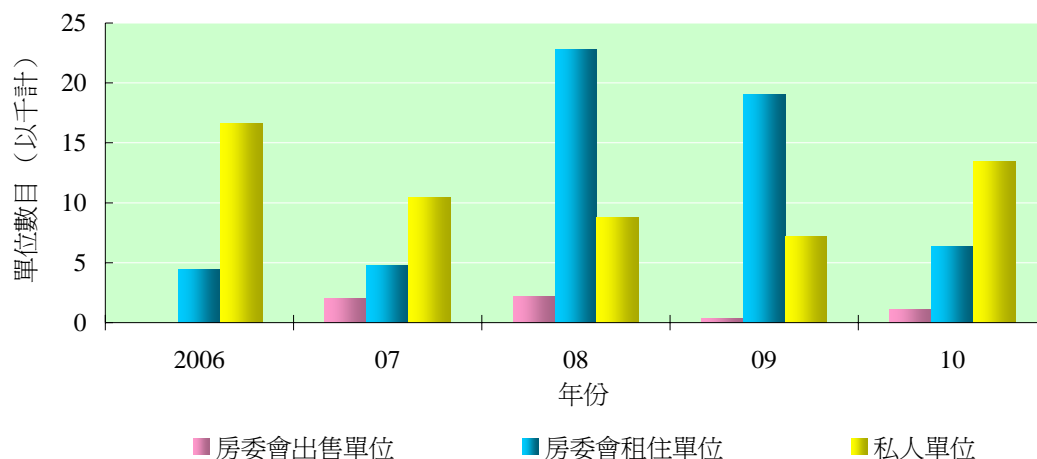
永久住宅單位的建屋落成量¹¹

	以千計		
	2000	2005	2010
總數	93	45	24
房委會租住單位 ¹²	41	25	6
房協租住單位 ¹³	-	-	-
房委會出售單位 ¹⁴	23	-	1
房協出售單位 ¹⁵	3	-	-
村屋		3	3
私人單位	26	17	13

按地點列出	%		
	2000	2005	2010
房委會租住單位¹²			
香港島	0.6	11.7	25.1
九龍	49.8	7.7	74.9
新界	49.6	80.6	-
房委會出售單位¹⁴			
香港島	26.0	-	-
九龍	26.7	-	100.0
新界	47.2	-	-
私人單位¹⁶			
香港島	13.1	24.7	8.5
九龍	29.9	22.4	25.5
新界	57.0	52.9	66.0

- 不適用

主要房屋類別的永久住宅單位建屋落成量



房委會房屋計劃

建屋計劃¹⁷

房委會租住單位

房委會出售單位

- 不適用

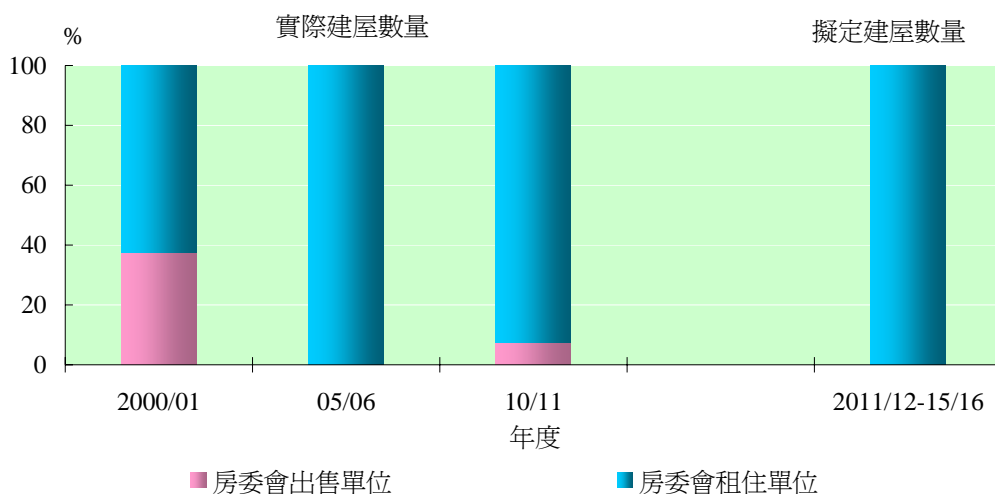
以千計

2006/07-2010/11	2011/12-2015/16
-----------------	-----------------

69	76
----	----

6	-
---	---

房委會住宅單位的建屋落成量



重建及清拆計劃

按計劃列出受影響的住戶

房委會公營租住房屋屋邨重建計劃¹⁸

受屋宇署清拆天台潛建物執法行動影響的安置計劃¹⁹

以千計

2006/07-2010/11	2011/12-2015/16
-----------------	-----------------

13	3
----	---

1	1
---	---

按計劃列出受影響的住戶

寮屋區清拆計劃²⁰

以千計

2006/07-2010/11	2011/12-2012/13
-----------------	-----------------

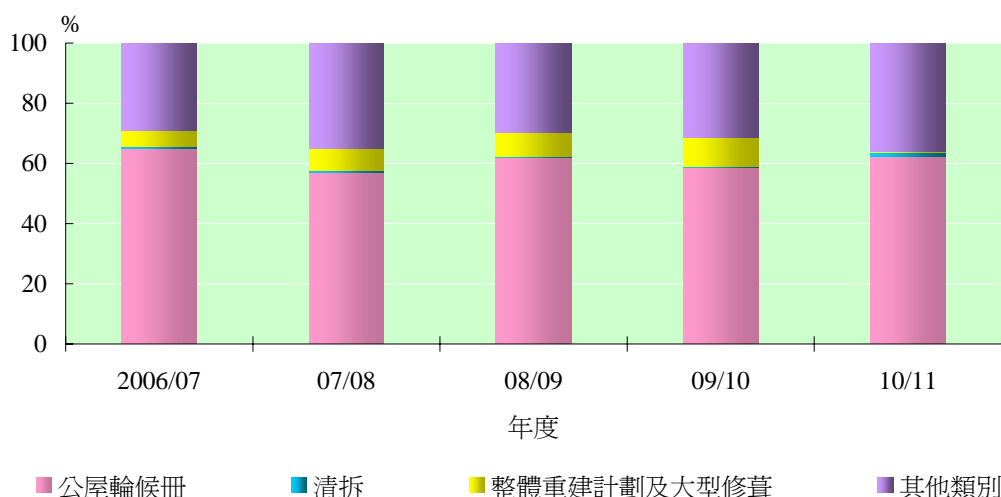
1	1
---	---

房委會公營租住房屋單位的編配²¹

	以千計		
	2000/01	2005/06	2010/11
總數	56	41	25
按安置類別列出			
公屋輪候冊	28	27	16
清拆	1	^	^
整體重建計劃及大型修葺	21	2	^
其他類別	6	12	9

^ 少於500

房委會公營租住房屋單位的編配



公屋輪候冊

該年度結束時的情況	以千計		
	2000/01	2005/06	2010/11
仍然在案的申請人數目	108	97	152

在 2010/11 年度，公屋輪候冊申請人輪候編配租住房屋單位的平均時間是 2.0 年。
在 2011/12 年度 4 人家庭的每月入息和資產限額分別為港幣 18,560 元和 397,000 元。

房委會公營租住房屋租戶的居住面積²²

三月底的情況	平方米		
	2001	2006	2011
每人平均居住面積	10.7	12.0	12.8
每人居住面積少於 5.5 平方米的住戶所佔比例	3.1	0.8	0.5

永久住宅單位租金

三月底的情況	港元 / 平方米		
	2001	2006	2011
房委會公營租住房屋單位 (每平方米室內樓面面積的平均月租)			
香港島	45	47	46
九龍	45	51	49
新界	39	42	40

第一季	港元 / 平方米		
	2001	2006	2011
私人單位 ²³ (每平方米實用面積的平均月租)			
香港島	197	192	287
九龍	155	148	230
新界	118	108	165

私人永久住宅單位價格²⁴（每平方米實用面積的平均價格）

	港元 / 平方米		
	2000	2005	2010
香港島	41,928	46,333	83,332
九龍	31,800	36,061	64,697
新界	31,546	32,129	47,239

住宅單位成交

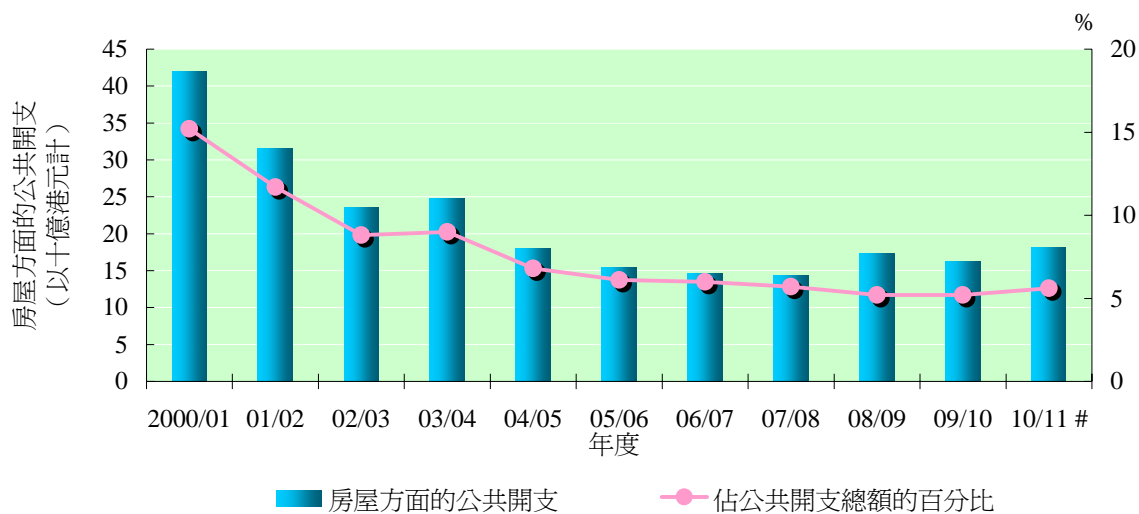
	以千計		
	2000	2005	2010
私人住宅單位買賣合約 ²⁵	65	103	136

（在2010/11年度，居屋第二市場計劃的居屋及租置單位買賣宗數分別為1 940及240。）

房屋方面的公共開支²⁶

	十億港元		
	2000/01	2005/06	2010/11#
房屋方面的公共開支	42.02	15.40	18.07
佔公共開支總額的百分比	15.2	6.1	5.6

房屋方面的公共開支



修訂預算

註釋說明

1. **年中人口**數字由政府統計處人口統計組提供。至於**按房屋類別列出的人口分布**數字是根據政府統計處進行的綜合住戶統計調查結果計算，並只涵蓋本港陸上非住院人口。
2. **公營永久房屋**的人口比例包括居住於下列房屋的人口：(i)香港房屋委員會(房委會)的公營租住房屋單位及中轉房屋；(ii)香港房屋協會(房協)的公營租住房屋單位及長者安居樂計劃下的出租單位(長者安居樂計劃出租單位是以長期租約推出，並需申請人繳付一筆租住權費)；(iii)房委會租者置其屋計劃(租置計劃)下的資助出售單位；(iv)房委會居者有其屋計劃(居屋)、私人機構參建居屋計劃(私人參建居屋)、中等入息家庭房屋計劃、可租可買計劃與重建置業計劃下的資助出售單位；以及(v)房協住宅發售計劃及夾心階層住屋計劃下的資助出售單位。由 2002 年第一季開始，可在公開市場買賣之居屋/中等入息家庭房屋計劃/私人參建居屋/可租可買計劃/重建置業計劃/租置計劃/住宅發售計劃/夾心階層住屋計劃內的單位(即居者有其屋計劃的第三期乙之前出售單位或已繳交補價的單位)被歸類為私人永久房屋並不包括在資助出售單位內。
3. **私人永久房屋**包括 (i)以住宅用途為主的多層樓宇或房屋的私人單位；(ii)房協的市區改善計劃下的出售單位；(iii)香港平民屋宇有限公司的單位；(iv)政府、醫院、大學、學校及私人公司等特別興建/提供的職員宿舍；(v)別墅、平房/新型村屋；以及(vi)簡單磚石蓋搭的建築物/傳統村屋。由二零零二年第一季開始，可在公開市場買賣的居屋/中等入息家庭房屋計劃/私人參建居屋/可租可買計劃/重建置業計劃/租置計劃/房協住宅發售計劃/夾心階層住屋計劃的單位亦包括在內。
4. **公營臨時房屋**包括房委會平房區及臨時房屋區。所有房委會平房區及臨時房屋區已經分別於 2001 年 12 月及 2001 年 7 月被清拆。**私人臨時房屋**則包括天台建築物、建築地盤的棚屋、半圓形活動營房、木屋及非作住宅用途的地方。
5. **陸上家庭住戶**的數字是根據政府統計處進行的綜合住戶統計調查結果計算，並只涵蓋本港陸上非住院人口。由 2001 年開始，數字並不包括以所有流動居民組成的住戶。公營永久房屋的分類與註 2 相同，而私人永久房屋的分類則與註 3 相同。
6. **長者住戶**是指所有住戶成員皆為 60 歲或以上的住戶。
7. **公營永久房屋的單位數目**是以房委會及房協的行政記錄為根據。這類永久房屋涵蓋房委會及房協的租住及資助出售單位。詳見註 2。
8. **房委會資助出售單位**不包括已落成但未推出發售及已推出發售但未落成的單位。由 2003 年第一季開始，房委會資助出售單位存量已包括回購/交易取消個案、個別未售出的單位及未出售的大廈/屋苑的剩餘的單位，但不包括已轉作其他用途的居屋單位。由 2003 年第一季開始，**房協資助出售單位**存量已包括回購/交易取消個案、個別未售出的單位及未出售的大廈/屋苑的剩餘的單位。
9. **私人永久房屋單位數目**是以政府統計處的屋宇單位記錄庫為根據。涵蓋範圍見註 3。
10. **樓面面積**在房委會租住單位是以室內樓面面積計算，居屋/私人參建居屋/中等入息家庭房屋計劃單位(不包括已落成但未推出發售及已推出發售但未落成的單位)則以實用面積為準。室內樓面面積是每單位由其外牆及/或間隔牆向內一面計算的面積。實用面積是每單位由其外牆表面及與毗鄰單位之分隔牆中線起量度計算的面積。
11. 從 2005 年 5 月起，房委會建屋落成量的房屋類別之分類經修訂如下列註 12 -15 所述。
12. **房委會的租住房屋建屋落成量**包括公營租住房屋、中轉房屋和那些由剩餘居屋轉作公營租住房屋的項目單位，但不包括由公營租住房屋轉作出售用途的可租可買計劃/重建置業計劃的單位。由剩餘居屋轉作公營租住房屋的項目單位以更改用途的時間計算入建屋落成量。
13. **房協的租住房屋建屋落成量**包括租住房屋和長者安居樂計劃下的出租單位。
14. **房委會的出售單位建屋落成量**包括居屋、私人參建居屋、可租可買計劃/重建置業計劃(這類單位多數是由公營租住房屋轉作出售用途)。從 2003 年起，居屋/私人參建居屋單位已經無限期停止興建。至於已落成的居屋/私人參建居屋單位的房屋類別則以實際用途為準，並以更改用途的時間計算入建屋落成量。
15. **房協的出售單位建屋落成量**包括住宅發售計劃，夾心階層住屋計劃和市區改善計劃下的出售單位。
16. 2000 年的數字是包括村屋在內，而 2005 及 2010 年的數字則不包括村屋。
17. 2006/07 至 2010/11 年度的數字是指實際建屋落成量。至於已落成的居屋/私人參建居屋單位的房屋類別則以實際用途為準，並以更改用途的時間計算入建屋落成量。2011/12 至 2015/16 年度的數字則以房屋署公營房屋建設計劃 2011 年 6 月的情況為根據。
18. 2006/07 至 2010/11 年度的數字是指實際受影響的住戶數目。2011/12 至 2015/16 年度的數字，則以重建項目 2011 年 6 月 30 日的情況為根據。

19. 2006/07 至 2010/11 年度的數字是指實際受影響的住戶數目。2011/12 至 2015/16 年度的數字是以 2011 年 6 月 30 日屋宇署估算為根據。
20. 2006/07 至 2010/11 年度的數字是指實際受影響的住戶數目。2011/12 至 2012/13 年度的數字是以 2011 年 6 月 30 日預算進行的清拆計劃為根據。
21. 數字不包括參加長者租金津貼計劃及可租可買計劃的申請人。**清拆**包括寮屋區/臨時房屋區/平房區清拆、中轉房屋/臨時房屋區調遷及市區重建局遷置。**其他類別**包括「緊急安置」、「體恤安置」、「初級公務員及退休公務員」、「屋宇事務助理行使保證書所載權利」及「調遷及紓緩擠迫調遷計劃」。
22. **居住面積**是以室內樓面面積計算，詳見註 10。
23. **私人單位租金**數字由差餉物業估價署提供，是指私人住宅單位的新訂租約之市值租金。這裏只包括實用面積為 70 平方米以下的住宅單位。
24. **私人永久住宅單位價格**為該年度的平均樓價。該樓價資料由差餉物業估價署提供，該署按有關年度經其處理以釐定印花稅的樓宇交易的資料為依據，但只包括實用面積為 70 平方米以下的住宅單位。
25. 數字是指送達土地註冊處登記的私人住宅單位買賣合約數目。
26. 數字由政府總部財經事務及庫務局提供。**房屋方面的公共開支**包括政府開支(即所有記入政府一般收入帳目的開支及由政府的法定基金(包括資本投資基金)所支付的開支)及房屋委員會的開支。
27. 由於進位原因，數字相加結果可能不等於所列總數。

簡寫註釋

房委會	香港房屋委員會
房協	香港房屋協會
居屋	居者有其屋計劃
私人參建居屋	私人機構參建居屋計劃
租置計劃	租者置其屋計劃